



COLEGIO NUESTRA SEÑORA DE LA PAZ
Formémonos Integralmente para ser Artesanos de la Paz
2020: "Que tus obras reflejen paz; reconcílate con el planeta"



GRADO PRIMERO

FECHA: 17 de marzo /2020

AREA o ASIGNATURA: Informática –Tecnología

TEMA: Repaso de temas vistos

OBJETIVO: Desarrollar actividades en software educativo para afianzar temáticas en las diferentes asignaturas.

De acuerdo a los temas desarrollados en clase y con el fin de dar continuidad a las temáticas en la asignatura de informática y tecnología, envié link de las páginas que se estarán trabajando en casa.

EL ARBOL ABC: link <https://arbolabc.com/juegos-para-ninos-de-preescolar>

COKITOS: link <https://www.cokitos.com/>



COLEGIO NUESTRA SEÑORA DE LA PAZ
Formémonos Integralmente para ser Artesanos de la Paz
2020: "Que tus obras reflejen paz; reconcíliate con el planeta"



GRADO SEGUNDO:

FECHA: 17 de marzo /2020

AREA o ASIGNATURA: Informática –Tecnología

TEMA: Repaso de temas vistos

OBJETIVO: Desarrollar actividades en software educativo para afianzar temáticas en las diferentes asignaturas.

De acuerdo a los temas desarrollados en clase y con el fin de dar continuidad a las temáticas en la asignatura de informática y tecnología, envié link de las páginas que se estarán trabajando en casa.

EL ARBOL ABC : link <https://arbolabc.com/juegos-para-ninos-de-preescolar>

COKITOS: link <https://www.cokitos.com/>



COLEGIO NUESTRA SEÑORA DE LA PAZ
Formémonos Integralmente para ser Artesanos de la Paz
2020: "Que tus obras reflejen paz; reconcíliate con el planeta"



GRADO TERCERO

FECHA: 17 de marzo /2020

AREA o ASIGNATURA: Informática –Tecnología

TEMA: Repaso de temas vistos y autoevaluación

OBJETIVO: Desarrollar actividades en software educativo para afianzar temáticas en las diferentes asignaturas.

De acuerdo a los temas desarrollados en clase y con el fin de dar continuidad a las temáticas en la asignatura de informática y tecnología, envié link de las páginas que se estarán trabajando en casa.

EL ARBOL ABC : link <https://arbolabc.com/juegos-para-ninos-de-preescolar>

COKITOS: link <https://www.cokitos.com/>

PARA LA AUTOEVALUACIÓN TENER EN CUENTA LOS SIGUIENTES ITEMS

1. ASISTENCIA A CLASE
2. PORTE DE UNIFORME
3. COMPORTAMIENTO
4. ENTREGA DE TAREAS
5. BUEN USO DE LOS ELEMENTOS DE LA SALA



GRADO CUARTO

FECHA: 17 de marzo /2020

AREA o ASIGNATURA: Informática –Tecnología

TEMA: Repaso de temas vistos y autoevaluación

OBJETIVO: Elaborar textos para evaluar el uso de herramientas del procesador de texto (Microsoft Word)

1. Desarrolle en el programa Word un cuento de contenido una página, debe tener 2 imágenes
Pasos a tener en cuenta:

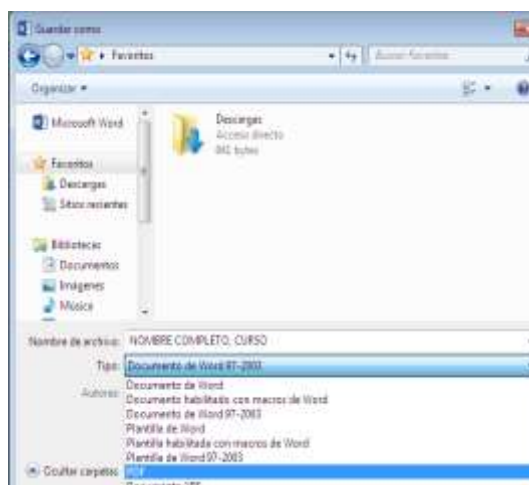
1. Ingreso a Microsoft Word
2. Elijo un tipo el tipo de letra Times New Roman y tamaño 14



3. Comienzo a escribir el cuento
4. Para insertar las imágenes, voy al menú insertar, elijo la opción imágenes en línea y busco un personaje del cuento.



5. Cuando finalice guarde con NOMBRE COMPLETO, CURSO Y envíe a plataforma cybercolegios en formato pdf



PARA LA AUTOEVALUACIÓN TENER EN CUENTA LOS SIGUIENTES ITEMS

1. ASISTENCIA A CLASE
2. PORTE DE UNIFORME
3. COMPORTAMIENTO
4. ENTREGA DE TAREAS
5. BUEN USO DE LOS ELEMENTOS DE LA SALA



GRADO QUINTO

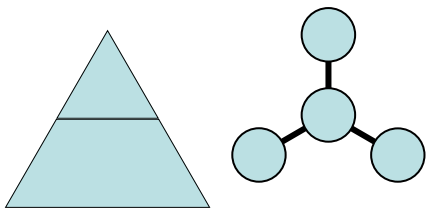
FECHA: 17 de marzo /2020

AREA o ASIGNATURA: Informática –Tecnología

TEMA: Repaso de temas vistos y autoevaluación

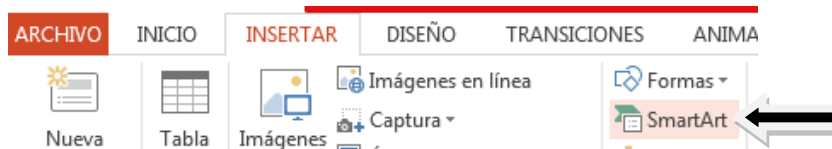
OBJETIVO: Elaborar organizadores gráficos para evaluar el uso de herramientas del programa (Microsoft Power point)

Para dar continuidad a los organizadores gráficos elaborar 2 ejemplos en power point

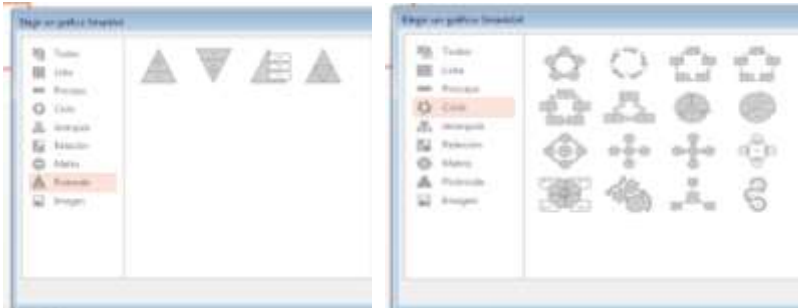


Pasos para la elaboración:

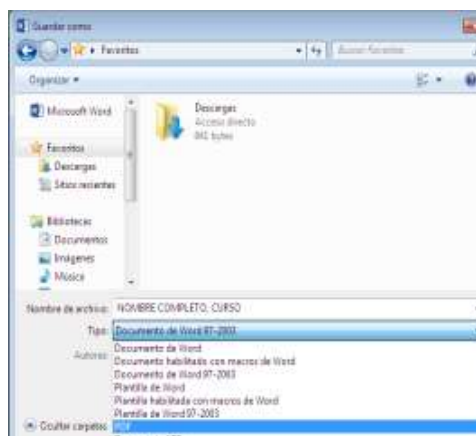
1. Abrir programa power point
2. Elegir programa Smart Art



3. Elegir pirámide o ciclo y elaborar 2 ejemplos de pirámides y 2 de ciclo



4. Cuando finalice guarde con NOMBRE COMPLETO, CURSO Y envíe a plataforma cybercolegios en formato pdf





GRADO SEXTO

FECHA: 17 de marzo /2020

AREA o ASIGNATURA: Informática –Tecnología

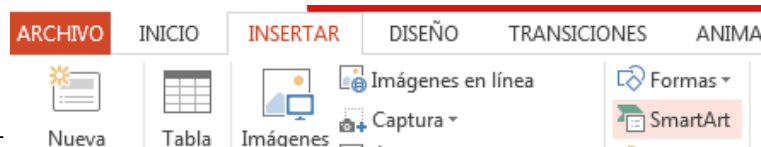
TEMA: Repaso de temas vistos y autoevaluación

OBJETIVO: Dar uso a herramientas de power point para el manejo de organizadores gráficos

Desarrollar el taller de acuerdo a las indicaciones.

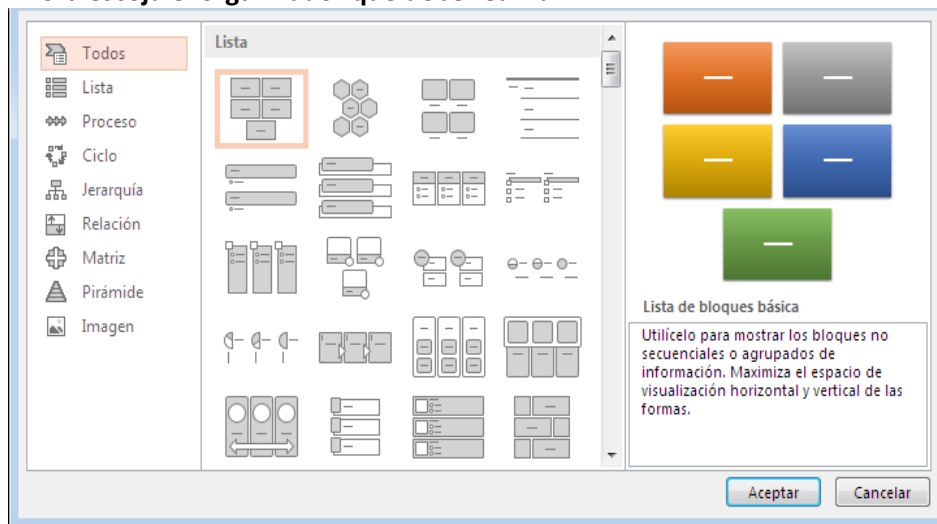
PASOS:

1. Ingrese a Power point



2. Elija la opción Smart art

3. Ahora escoja el organizador que debe realizar



4. Elija un ejemplo de cada uno y elabore:

- lista (5 animales salvajes)
- Proceso (Elaboración de un producto)
- Ciclo (ciclo de la metamorfosis)
- Jerarquía (árbol genealógico)
- Relación (invento tecnológico el teléfono ,comparación edad antigua y moderna)
- Matriz (Historia del celular)
- Pirámide (organización social de la edad media)

5. Debe grabar con nombre completo y su grado en pdf, subir a plataforma cybercolegios.

PARA LA AUTOEVALUACIÓN TENER EN CUENTA LOS SIGUIENTES ITEMS

1. ASISTENCIA A CLASE
2. PORTE DE UNIFORME
3. COMPORTAMIENTO
4. ENTREGA DE TAREAS
5. DESARROLLO DE TALLERES PRACTICOS



GRADO SEPTIMO

FECHA: 17 de marzo /2020

AREA o ASIGNATURA: Informática –Tecnología

TEMA: Repaso de temas vistos y autoevaluación

OBJETIVO: Realizar mediante el lenguaje html páginas de internet.

1. De acuerdo a la temática que estamos trabajando realice con las etiquetas vistas en clase una página en lenguaje HTML, tema a trabajar Colombia y sus regiones

ETIQUETAS EXPLICADAS Y VISTAS EN CLASE

<HTML> INICIO DE PAGINA
<TITTLE> TITULO DE LA PÁGINA
<BODY BGCOLOR="COLOR EN INGLES "> COLOR A LA PAGINA
<BODY BACKGROUND=" LINK"> PARA FONDOS CON ARCHIVOS GIF
<H1> HASTA <H6> TAMAÑO DE LA LETRA
 NEGRITA/ NEGRILLA
<I> CURSIVA
<U> SUBRAYADO
<MARQUEE> MOVIMIENTO DE LOS TEXTOS
<CENTER> CENTRAR UN TITULO
 COLOR DE LA LETRA
 IMÁGENES

<TABLE BORDER= "5"> CREAR UNA TABLA
<TR> BAJAR RENGLON
<TD> DATOS DE LA TABLA
<TH> TITULOS DE LA TABLA

2. Cuando la finalice debe enviar un pantallazo de los códigos empleados, ese archivo debe ir en pdf CON NOMBRE COMPLETO Y GRADO.

PARA LA AUTOEVALUACIÓN TENER EN CUENTA LOS SIGUIENTES ITEMS

1. ASISTENCIA A CLASE
2. PORTE DE UNIFORME
3. COMPORTAMIENTO
4. ENTREGA DE TAREAS
5. DESARROLLO DE TALLERES PRACTICOS



GRADO OCTAVO

FECHA: 17 de marzo /2020

AREA o ASIGNATURA: Informática –Tecnología

TEMA: Repaso de temas vistos y autoevaluación

OBJETIVO: Realizar en programa Microsoft Publisher diferentes diseños con sus herramientas

1. Elabore un folleto con el tema "animales en vía de extinción" debe contener: Un título, una tabla de contenido, textos, imágenes, tipos de letra este trabajo debe ser desarrollado en Publisher.

PASOS PARA LA ELABORACIÓN

1. Programa Publisher, escribir folleto, elegir plantilla



2. Recuerde llenar las 6 caras del folleto.

Páginas



2. Tomar pantallazo y guardar en pdf con NOMBRE COMPLETO Y CURSO

PARA LA AUTOEVALUACIÓN TENER EN CUENTA LOS SIGUIENTES ITEMS

1. ASISTENCIA A CLASE
2. PORTE DE UNIFORME
3. COMPORTAMIENTO
4. ENTREGA DE TAREAS
5. DESARROLLO DE TALLERES PRACTICOS



GRADO NOVENO

FECHA: 17 de marzo /2020

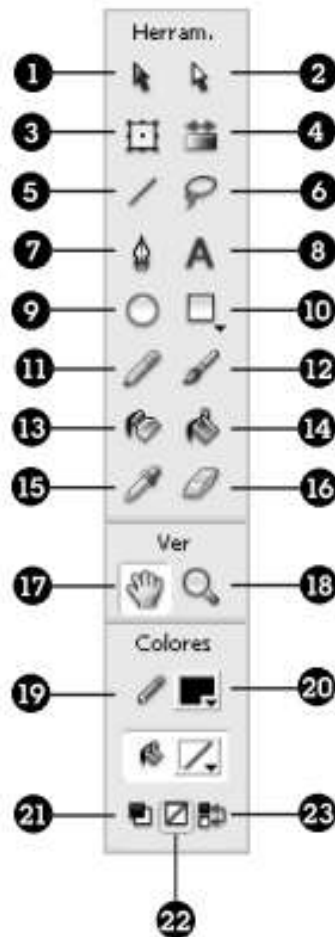
AREA o ASIGNATURA: Informática –Tecnología

TEMA: Repaso de temas vistos y autoevaluación

OBJETIVO: Conocer cada una de las herramientas del programa de diseño y animación Flash

De acuerdo a las actividades planteadas durante el primer periodo académico se da cumplimiento a los talleres prácticos. Debe enviar la autoevaluación.

Para los estudiantes que no presentaron la evaluación en el cuaderno deben escribir el uso de cada una de las herramientas vistas con un ejemplo, tomar foto o escanear su cuaderno y enviar con NOMBRE COMPLETO, CURSO en pdf.



PARA LA AUTOEVALUACIÓN TENER EN CUENTA LOS SIGUIENTES ITEMS

1. ASISTENCIA A CLASE
2. PORTE DE UNIFORME
3. COMPORTAMIENTO
4. ENTREGA DE TAREAS
5. DESARROLLO DE TALLERES PRACTICOS



GRADO DECIMO

FECHA: 17 de marzo /2020

AREA o ASIGNATURA: Informática –Tecnología

TEMA: Repaso de temas vistos y autoevaluación

OBJETIVO: Identificar programas para el desarrollo de diferentes aplicaciones

1. Observe el Link <https://www.youtube.com/watch?v=pjBNihicnwI> y elabore una factura en Excel (ABRIR ARCHIVOANEXO SENA)

Razon social y tipo de sociedad			FACTURA DE VENTA	
Tipo de Régimen: RIT: DIRECCION: TELEFONO: CORREO ELECTRONICO: CIUDAD: CIU: XXXX TARIFA ICA: 11,0471.000 RESOLUCION DE FACTURACION # DEL 22/OCTUBRE/20XX AUTORIZA DESDE LA XXX HASTA LA XXX			No	
CLIENTE: C.C./M.I. REGIMEN: CIUDAD: FECHA DE EXPEDICIÓN:			DIRECCIÓN: TELEFONO: CORREO ELECTRONICO: FORMA DE PAGO: FECHA DE VENCIMIENTO:	
REFERENC	ARTÍCULO Y/O SERVICIO	CANTIDAD	R UNITAR	V/R TOTAL
VALOR TOTAL (En Letras):			SUBTOTAL \$	-
			IVA: \$	-
			TOTAL: \$	-
FIRMA Y SELLO ELABORADO		FIRMA Y SELLO RECIBIDO		
TITULO #VALOR SEGUN LET 1231 DE 2006				
IMPRESO POR: PAPEL MAS RIT: XXX.XXX.XXX-X TEL: XXXXXX				
RECONOCIMIENTO				
FECHA	CODIGO	CUENTA	DEBITO	CREDITO
SUMAS IGUALES			\$	-

3. Observe el link <https://www.youtube.com/watch?v=p24gIxPr914> y elabore una pequeña cartilla con las vocales, aquí debe dar uso a los intervalos

PARA LA AUTOEVALUACIÓN TENER EN CUENTA LOS SIGUIENTES ITEMS

1. ASISTENCIA A CLASE
2. PORTE DE UNIFORME
3. COMPORTAMIENTO
4. ENTREGA DE TAREAS EN EL TIEMPO ESTIPULADO
5. DESARROLLO DE TALLERES PRACTICOS



GRADO ONCE

FECHA: 17 de marzo /2020

AREA o ASIGNATURA: Informática –Tecnología

TEMA: Repaso de temas vistos y autoevaluación

OBJETIVO: Reconocer la importancia del desarrollo de aplicaciones para elaborar documentos con las normas Apa y infografía.

1. **INFOGRAFIA:** Representación gráfica que permite manejar textos cortos los cuales van acompañados de imágenes.

- Elabore una infografía en el programa Canva explicado en clase, tenga en cuenta el siguiente link.

¿Cómo utilizar Canva para Infografías? <https://www.youtube.com/watch?v=Fkip1KYkho4>

2. **ENSAYO ARGUMENTATIVO:** De acuerdo a las normas explicadas en la clase, desarrolle un ensayo argumentativo cuyo tema es la violencia en Colombia. El ensayo debe tener una portada, una hoja de contenido, conectores cita larga y corta

- Para la elaboración de este trabajo tenga en cuenta los siguientes link.

Normas apajaveriana: enlace:

cali.edu.co/sites/ujc/files/normas_apa_revisada_y_actualizada_mayo_2019.pdf

Conectores para ensayo

Link :http://www.psicologiauv.com/palfa/Arch/Conectores_textuales.pdf

PARA LA AUTOEVALUACIÓN TENER EN CUENTA LOS SIGUIENTES ITEMS

1. ASISTENCIA A CLASE
2. PORTE DE UNIFORME
3. COMPORTAMIENTO
4. ENTREGA DE TAREAS
5. DESARROLLO DE TALLERES PRACTICOS



EMPREDIMIENTO

GRADO SEPTIMO

FECHA: 17 de marzo /2020

AREA o ASIGNATURA: Emprendimiento

TEMA: Repaso de temas vistos y autoevaluación

OBJETIVO: Identificar programas para el desarrollo de trabajos que permiten desarrollar habilidades mentales.

Continuar con la elaboración de portada para desarrollo de proyecto, para el ingreso debe tener 10 sopas de letras elaboradas en KOKOLIKOKO

PASOS PARA LA ELBAORACIÓN:

1. Ingrese por Internet a Kokolikoko

Kokolikoko: sopa de letras

Kokolikoko.com: sopa de letras. Crea una cuenta de usuario. Te permitirá mantener listas de palabras para tus sopas de letras.

Sopa de letras

Se indica número de palabras en la lista. Cada vez que se ...

Sopa de números

Sopa de números: 4, 0, 7, 1, 1, 8, 9, 4, 2, 7, 2, 0, 4, 5, 1, 4, 0, 1, 0, 8

2. Para crear la sopa de letras escriba un titulo, las dimensiones hace referencia a la cantidad de letras que llecrá su trabajo.
3. En la opción lista de palabras escriba 15 palabras
4. Finalice dando la opción crear o generar sopa de letras
5. Ahora copie un pantallazo, pase a Word y recorte

Crea Sopas de letras para imprimir

¿Cómo funciona? Ver [video](#).

Titulo de la sopa de letras

Dimensiones 10 x 15

Lista de palabras

(separadas por comas, espacios o en líneas)
Mínimo: 5 palabras
Máximo: 10,000 caracteres

Opciones

Crear Sopa de Letras

Cuando no se incluye ninguna palabra en el formulario, se usará un diccionario interno.

[Inglés](#)

PARA LA AUTOEVALUACIÓN TENER EN CUENTA LOS SIGUIENTES ITEMS

1. ASISTENCIA A CLASE
2. PORTE DE UNIFORME
3. COMPORTAMIENTO
4. ENTREGA DE TAREAS
5. DESARROLLO DE ACTIVIDADES EN CLASE



EMPRENDIMIENTO

GRADO OCTAVO

FECHA: 17 de marzo /2020

AREA o ASIGNATURA: Emprendimiento

TEMA: Repaso de temas vistos y autoevaluación

OBJETIVO: Identificar programas para el desarrollo de diferentes aplicaciones

Continuar con la elaboración de portada para desarrollo de proyecto, para el ingreso debe tener 10 sopas de letras elaboradas en KOKOLIKOKO

PASOS PARA LA ELBAORACIÓN:

1. Ingrese por Internet a Kokolikoko

Kokolikoko: sopa de letras

Kokolikoko.com: sopa de letras. Crea una cuenta de usuario. Te permitirá mantener listas de palabras para tus sopas de letras.

Sopa de letras

Se indica número de palabras en la lista. Cada vez que se ...

Sopa de números

Sopa de números: 4, 0, 7, 1, 1, 8, 9, 4, 2, 7, 2, 0, 4, 5, 1, 4, 0, 1, 0, 8

2. Para crear la sopa de letras escriba un titulo, las dimensiones hace referencia a la cantidad de letras que llecrá su trabajo.
3. En la opción lista de palabras escriba 15 palabras
4. Finalice dando la opción crear o generar sopa de letras
5. Ahora copie un pantallazo, pase a Word y recorte

Crea Sopas de letras para imprimir

¿Cómo funciona? Ver [vídeo](#).

Título de la sopa de letras

Dimensiones x

Lista de palabras

(separadas por comas, espacios o en líneas)

Mínimo: 5 palabras

Máximo: 10,000 caracteres

[Opciones](#)

Cuando no se incluye ninguna palabra en el formulario, se usará un diccionario interno.

[Inglés](#)

PARA LA AUTOEVALUACIÓN TENER EN CUENTA LOS SIGUIENTES ITEMS

6. ASISTENCIA A CLASE
7. PORTE DE UNIFORME
8. COMPORTAMIENTO
9. ENTREGA DE TAREAS
10. DESARROLLO DE ACTIVIDADES EN CLASE



EMPRENDIMIENTO

GRADO NOVENO

FECHA: 17 de marzo /2020

AREA o ASIGNATURA: Emprendimiento

TEMA: Repaso de temas vistos y autoevaluación

OBJETIVO: Identificar programas para el desarrollo de diferentes aplicaciones

De acuerdo a la temática vista conteste en el cuaderno

1. ¿Qué es un organigrama?
2. ¿Para qué sirve un organigrama?
3. ¿Cuáles son las clases de organigramas?
4. Explique cada uno de estos organigramas:
 - Analítico
 - General
 - Suplementario
5. Según su forma geométrica los organigramas puede ser
6. Según su naturaleza los organigramas pueden ser
7. Según su finalidad los organigramas pueden ser
8. En el programa power point desarrolle un organigrama vertical de una entidad bancaria y un organigrama horizontal con un tema libre, esos deben estar pegados en su cuaderno.

NOTA:

Para enviar debe tomar fotografías de su cuaderno, pasarlas a Word y enviar el archivo en pdf con nombre completo y grado. Subir a plataforma de cibercolegios.

PARA LA AUTOEVALUACIÓN TENER EN CUENTA LOS SIGUIENTES ITEMS

1. ASISTENCIA A CLASE
2. PORTE DE UNIFORME
3. COMPORTAMIENTO
4. ENTREGA DE TAREAS
5. DESARROLLO DE ACTIVIDADES EN CLASE